

ไทยช่วยไทย พลัส

60/40

ไทยช่วยไทย พลัส
(60/40)

“ฟู้ดเดลิเวอรี”

ใช้สิทธิโครงการฯ ในการสั่งอาหารกับ ฟู้ดเดลิเวอรี ต่าง ๆ





โครงการไทยช่วยไทย พลัง (60/40) ฟู้ดเดลิเวอรี

ภาพรวมการสั่งซื้ออาหาร ไทยช่วยไทย พลัง (60/40) ฟู้ดเดลิเวอรี



ภาพรวมการสั่งซื้ออาหาร ไทยช่วยไทย พลัง (60/40) ฟู้ดเดลิเวอรี สำหรับประชาชน



1 ติดตั้ง แอปฯ เป่าตัง
ทำการเปิดบริการ
G Wallet



2 กดลงทะเบียนขอรับสิทธิ
ไทยช่วยไทย พลัง (60/40) บนแอปฯ เป่าตัง
วันที่ 25 - 29 พ.ค. 2569
เวลา 06:00 - 22:00 น. ของทุกวัน



3 เติมเงิน G Wallet
ก่อนเริ่มใช้สิทธิ



4 เข้าเป่าตัง กดใช้สิทธิ ฟู้ดเดลิเวอรี
วันที่ 15 มิ.ย. - 30 ก.ย. 2569
เวลา 06:00 - 21:00 น. ของทุกวัน

START



6 ชำระค่าบริการส่งอาหาร
ผ่าน ฟู้ดเดลิเวอรี
แพลตฟอร์ม



5 เลือกรายการอาหาร
สั่งอาหาร



7 รับการ แจ้งเตือน และ
ชำระค่าอาหาร
ผ่านแอปฯ เป่าตัง



8 มารับ การจัดส่ง
อาหาร

FINISHED




โครงการไทยช่วยไทย พาส (60/40) ฟู้ดเดลิเวอรี

ภาพรวมการสั่งซื้ออาหาร ไทยช่วยไทย พาส (60/40) ฟู้ดเดลิเวอรี

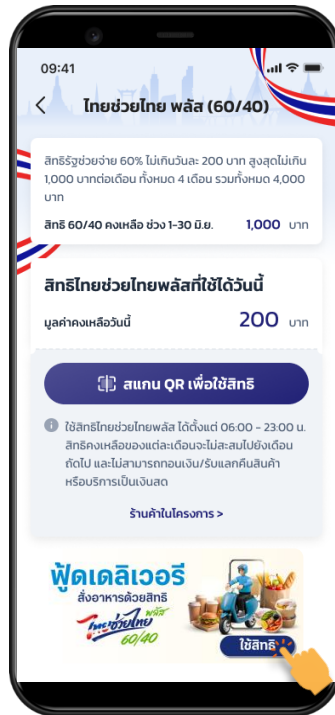


ช่องทางการสั่งซื้ออาหาร ไทยช่วยไทย พาส (60/40) ฟู้ดเดลิเวอรี

ช่องทางที่ 1 เลือกแบนเนอร์ ฟู้ดเดลิเวอรี
จากหน้าแรกของ แอปฯ เป๋าตัง



ช่องทางที่ 2 เลือกแบนเนอร์ ฟู้ดเดลิเวอรี
ในหน้าโครงการ ไทยช่วยไทย พาส (60/40)





โครงการไทยช่วยไทย พลัส (60/40) ฟู้ดเดลิเวอรี

ขั้นตอนการสั่งซื้ออาหาร ไทยช่วยไทย พลัส (60/40) ฟู้ดเดลิเวอรี




วิธีการสั่งซื้ออาหารจาก Banner ในหน้าโครงการ ไทยช่วยไทย พลัส (60/40)

1

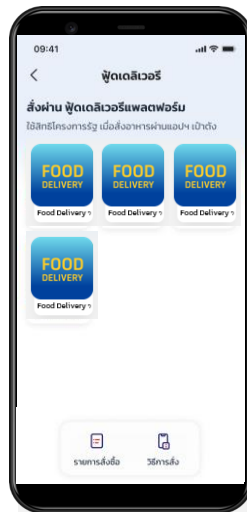
เลือกแบนเนอร์ ฟู้ดเดลิเวอรี จากหน้าแรกของ แอปฯ เป๋าตัง

เลือกแบนเนอร์ ฟู้ดเดลิเวอรี ในหน้าโครงการ ไทยช่วยไทย พลัส (60/40)



2

เลือก ฟู้ดเดลิเวอรี แพลตฟอร์ม ที่ต้องการใช้บริการ



3

แสดงรายการค้นหา เลือกร้านอาหาร



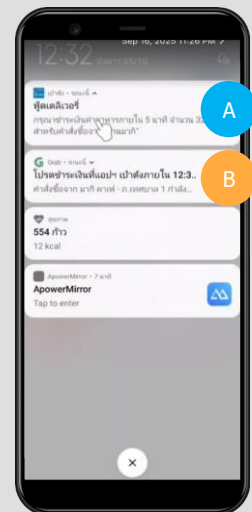
4

เข้าสู่ฟู้ดเดลิเวอรี แพลตฟอร์ม เพื่อชำระค่าส่งอาหาร



5

รับ Notification เมื่อชำระค่าส่งอาหารสำเร็จ



*ขั้นตอนดังกล่าวเป็นการทำรายการผ่านฟู้ดเดลิเวอรี แพลตฟอร์ม

หมายเหตุ : ฟู้ดเดลิเวอรี แพลตฟอร์ม จะแสดงรายการชำระเงินเฉพาะค่าบริการส่งอาหารเท่านั้น โดยจะต้องชำระตามที่รูปแบบที่ ฟู้ดเดลิเวอรี แพลตฟอร์มนั้นกำหนด



โครงการไทยช่วยไทย พลัส (60/40) ฟู้ดเดลิเวอรี

ขั้นตอนการชำระค่าอาหาร ไทยช่วยไทย พลัส (60/40) ฟู้ดเดลิเวอรี



A วิธีการชำระค่าอาหารโดยตัดเงินจาก G Wallet (กรณีกด Notification ของแอปฯ เป๋าตัง)

1

กด Notification ของแอปฯ เป๋าตัง



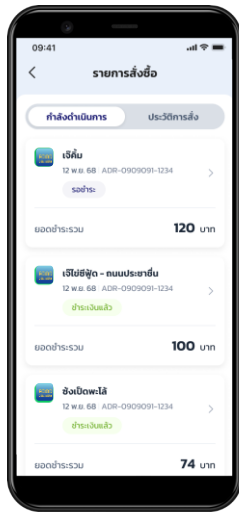
2

แสดงรายการแจ้งเตือนเพื่อชำระค่าอาหาร



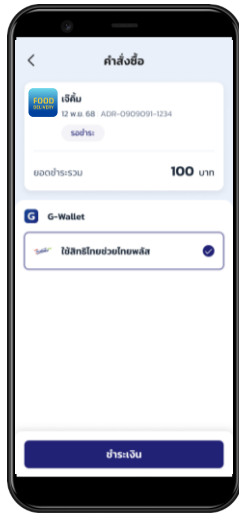
3

ตรวจสอบรายการสั่งซื้อ เลือก สถานที่ชำระ



4

กดปุ่มชำระเงินเพื่อชำระค่าอาหาร



5

ยืนยันการชำระเงิน



6

ใส่รหัส PIN 6 หลัก



7

บันทึกสลิปทำรายการสำเร็จ



หมายเหตุ

- Notification จะได้รับเมื่อทำการชำระค่าส่งอาหาร ผ่านฟู้ดเดลิเวอรี แพลตฟอร์ม ที่ใช้บริการเรียบร้อยแล้ว
- แอปฯ เป๋าตังจะรับชำระเฉพาะค่าอาหารที่ทำรายการสั่งซื้อเท่านั้น (ค่าส่งอาหารชำระผ่าน ฟู้ดเดลิเวอรี แพลตฟอร์ม)
- ผู้ใช้งานต้องชำระเงินค่าอาหารผ่าน แอปฯ เป๋าตังภายใน 5 นาที หลังจากได้รับการแจ้งเตือน



โครงการไทยช่วยไทย พลัส (60/40) ฟู้ดเดลิเวอรี

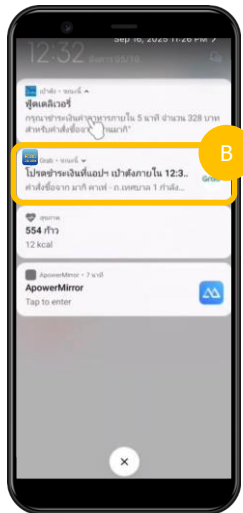
ขั้นตอนการชำระค่าอาหาร ไทยช่วยไทย พลัส (60/40) ฟู้ดเดลิเวอรี



B วิธีการชำระค่าอาหารโดยตัดเงินจาก G-Wallet (กรณีกด Notification ของฟู้ดเดลิเวอรี แพลตฟอร์ม)

1

กด Notification ของ ฟู้ดเดลิเวอรี แพลตฟอร์ม



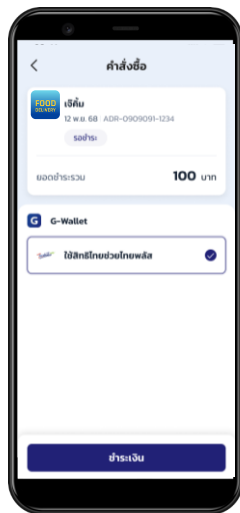
2

แจ้งเตือนเพื่อชำระค่าอาหาร ผ่านแอปฯ เป๋าตัง



3

ตรวจสอบรายการการกดปุ่ม ชำระเงินค่าอาหาร



4

ยืนยันการชำระเงิน



5

ใส่รหัส PIN 6 หลัก



6

บันทึกสลิป ทำรายการสำเร็จ



หมายเหตุ

- Notification จะได้รับเมื่อทำการชำระค่าสงอาหาร ผ่านฟู้ดเดลิเวอรี แพลตฟอร์ม ที่ใช้บริการเรียบร้อยแล้ว
- แอปฯ เป๋าตังจะรับชำระเฉพาะค่าอาหารที่ทำรายการสั่งซื้อเท่านั้น (ค่าสงอาหารชำระผ่าน ฟู้ดเดลิเวอรี แพลตฟอร์ม)
- ผู้ใช้งานต้องชำระเงินค่าอาหารผ่าน แอปฯ เป๋าตังภายใน 5 นาที หลังจากได้รับการแจ้งเตือน



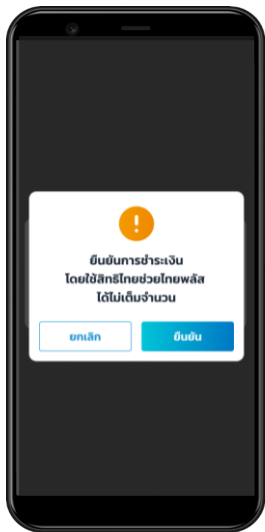
โครงการไทยช่วยไทย พัลส์ (60/40) ฟู้ดเดลิเวอรี

หน้าจอบันทึกการใช้งานกรณีต่างๆ ไทยช่วยไทย พัลส์ (60/40) ฟู้ดเดลิเวอรี

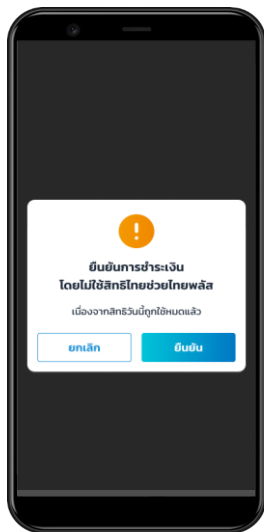


การใช้สิทธิโครงการไทยช่วยไทย พัลส์ กดใช้สิทธิ ไทยช่วยไทย พัลส์ ฟู้ดเดลิเวอรี ไม่เต็มจำนวน หรือ สิทธิต่อวันหมดแล้ว

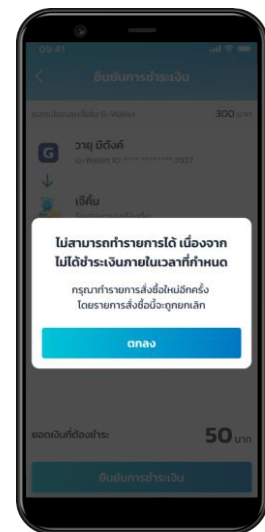
กรณีใช้สิทธิไทยช่วยไทยพัลส์ ฟู้ดเดลิเวอรี สิทธิโครงการ ไทยช่วยไทย พัลส์ (60/40) ได้ไม่เต็มจำนวน



กรณีใช้สิทธิไทยช่วยไทยพัลส์ ฟู้ดเดลิเวอรี สิทธิโครงการ ไทยช่วยไทย พัลส์ (60/40) ต่อวันใช้หมดแล้ว



กรณีไม่ได้ชำระเงินค่าอาหาร/เครื่องดื่ม (ไม่ชำระภายใน 5 นาที)





โครงการไทยช่วยไทย พลัส (60/40) ฟู้ดเดลิเวอรี

หน้าจอสื่อการใช้งานกรณีต่างๆ ไทยช่วยไทย พลัส (60/40) ฟู้ดเดลิเวอรี



การใช้สิทธิโครงการไทยช่วยไทย พลัส กดใช้สิทธิ ไทยช่วยไทย พลัส ฟู้ดเดลิเวอรี ก่อนกำหนด และ นอกช่วงเวลา

กรณีใช้สิทธิไทยช่วยไทยพลัส ฟู้ดเดลิเวอรี

กรณีใช้สิทธิไทยช่วยพลัส ฟู้ดเดลิเวอรี

กดใช้สิทธิก่อนกำหนด

นอกช่วงเวลาที่กำหนด



พาส
ไทยช่วยไทย
60/40

"ฟู้ดเดลิเวอรี"

ใช้สิทธิโครงการฯ ในการสั่งอาหารกับ ฟู้ดเดลิเวอรี ต่าง ๆ

